



CONCEPTO	FLUJO MARZO 2022	FLUJO MARZO 2021
<b><u>FLUJOS DE EFECTIVO DE LAS ACTIVIDADES DE OPERACIÓN</u></b>		
<b>ORIGEN</b>		
IMPUESTOS	0.00	0.00
CUOTAS Y APORTACIONES DE SEGURIDAD SOCIAL	0.00	0.00
CONTRIBUCIONES DE MEJORAS	0.00	0.00
DERECHOS	0.00	0.00
PRODUCTOS DE TIPO CORRIENTE	0.00	0.00
APROVECHAMIENTOS	0.00	0.00
INGRESO POR VENTAS DE BIENES Y PESTACIÓN DE SERVICIOS	24,699,151.95	14,842,148.95
PARTICIPACIONES, APORTACIONES, CONVENIOS, INCENTIVOS DERIVADOS DE LA COLABORACIÓN FISCAL Y FONDOS DISTINTOS DE APORTACIONES	0.00	2,805,600.00
TRANSFERENCIAS, ASIGNACIONES, SUBSIDIOS Y SUBVENCIONES, Y PENSIONES Y JUBILACIONES	1,728,740,670.35	920,637,527.72
OTROS ORÍGENES DE OPERACIÓN	2,697,382.69	2,065,428.99
<b>APLICACIÓN</b>		
SERVICIOS PERSONALES	613,252,703.30	593,730,958.30
MATERIALES Y SUMINISTROS	12,620,417.39	17,906,024.38
SERVICIOS GENERALES	40,424,759.49	25,478,166.26
TRANSFERENCIAS INTERNAS Y ASIGNACIONES AL SECTOR PÚBLICO	0.00	0.00
TRANSFERENCIAS AL RESTO DEL SECTOR PÚBLICO	0.00	0.00
SUBSIDIOS Y SUBVENCIONES	0.00	229,500.00
AYUDAS SOCIALES	465,471.22	286,930.18
PENSIONES Y JUBILACIONES	0.00	0.00
TRANSFERENCIAS A FIDEICOMISOS, MANDATOS Y CONTRATOS ANÁLOGOS	0.00	0.00
TRANSFERENCIAS A LA SEGURIDAD SOCIAL	0.00	0.00
DONATIVOS	0.00	0.00
TRANSFERENCIAS AL EXTERIOR	0.00	0.00
PARTICIPACIONES	0.00	0.00
APORTACIONES	0.00	0.00
CONVENIOS	0.00	0.00
OTRAS APLICACIONES DE OPERACIÓN	913.94	24,120.93
<b><i>FLUJOS NETOS DE EFECTIVO POR ACTIVIDADES DE OPERACIÓN</i></b>	<b><i>1,089,372,939.65</i></b>	<b><i>302,695,005.61</i></b>
<b><u>FLUJOS DE EFECTIVO DE LAS ACTIVIDADES DE INVERSIÓN</u></b>		
<b>ORIGEN</b>		
BIENES INMUEBLES, INFRAESTRUCTURA Y CONSTRUCCIÓN EN PROCESO	0.00	0.00
BIENES MUEBLES	1,342,987.62	0.00
OTROS ORÍGENES DE INVERSIÓN	0.00	0.00
<b>APLICACIÓN</b>		
BIENES INMUEBLES, INFRAESTRUCTURA Y CONSTRUCCIÓN EN PROCESO	0.00	0.00
BIENES MUEBLES	0.00	27,137.85
OTROS ORÍGENES DE INVERSIÓN	0.00	0.00
<b><i>FLUJOS NETOS POR ACTIVIDADES DE INVERSIÓN</i></b>	<b><i>1,342,987.62</i></b>	<b><i>-27,137.85</i></b>

CONCEPTO	FLUJO MARZO 2022	FLUJO MARZO 2021
<b>FLUJOS DE EFECTIVO DE LAS ACTIVIDADES DE FINANCIAMIENTO</b>		
<b>ORIGEN</b>		
ENDEUDAMIENTO NETO		
INTERNO	0.00	0.00
EXTERNO	0.00	0.00
OTROS ORÍGENES DE FINANCIAMIENTO	0.00	0.00
<b>APLICACIÓN</b>		
SERVICIOS DE DEUDA		
INTERNO	0.00	0.00
EXTERNO	0.00	0.00
OTRAS APLICACIONES DE FINANCIAMIENTO	1,175,778,091.81	340,141,272.67
<b>FLUJOS NETOS POR LAS ACTIVIDADES DE FINANCIAMIENTO</b>	<b>-1,175,778,091.81</b>	<b>-340,141,272.67</b>
<b>INCREMENTO/DISMINUCIÓN NETA EN EL EFECTIVO Y EQUIVALENTES AL EFECTIVO</b>	<b>-85,062,164.54</b>	<b>-37,473,404.91</b>
<b>EFFECTIVO Y EQUIVALENTES AL INICIO DEL EJERCICIO</b>	<b>465,106,347.20</b>	<b>330,823,183.72</b>
<b>EFFECTIVO Y EQUIVALENTES AL FINAL DEL EJERCICIO</b>	<b>380,044,182.66</b>	<b>293,349,778.81</b>




M.S.P. ALEJANDRA AGUIRRE CRESPO  
SECRETARIA DE SALUD Y DIRECTORA GENERAL DE  
LOS SERVICIOS ESTATALES DE SALUD



LIC. ELVIA LUCÍA AGUILLÓN MORENO  
DIRECTORA ADMINISTRATIVA DE LOS  
SERVICIOS ESTATALES DE SALUD



M.A.P. CLAUDIA YADIRA HERRERA CANTO  
SUBDIRECTORA DE RECURSOS FINANCIEROS DE  
LOS SERVICIOS ESTATALES DE SALUD



LIC. JUAN CARLOS MONTALVO EUAN  
JEFE DE CONTABILIDAD DE LOS  
SERVICIOS ESTATALES DE SALUD